

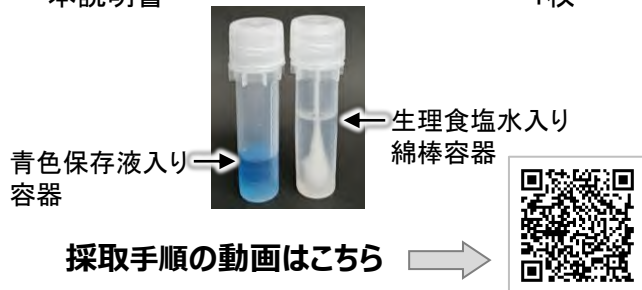
-皮膚菌叢解析用-

皮膚表面の微生物の採取手順

メタロキパー(皮膚) 皮膚菌叢解析用採取キット

キット内容をご確認ください。

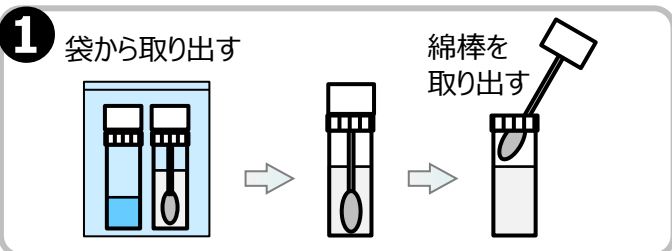
- ・生理食塩水入り綿棒容器 1本
- ・青色保存液入り容器 1本
- ・本説明書 1枚



ご注意

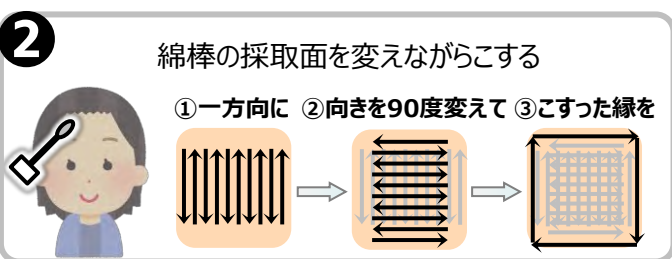


- ・起床後、洗顔やお化粧などをする前に実施してください。
- ・洗顔後あるいは採取面積が狭い場合、十分量の微生物が採取できない場合がございます。
- ・採取手順に従い、ご使用ください。
- ・容器に亀裂や破損がある場合には、ご使用をおやめください。
- ・青色保存液が誤って皮膚、粘膜や傷口に付いたり、目や口に入った場合には、水で十分に洗い流してください。直ちに害を与えるものではありませんが、刺激が残る場合は必要に応じて、医師の診察を受けてください。
- ・乳幼児やペットの手が届かないところに保管してください。
- ・使用時以外は、蓋を開けず、使用後は速やかに蓋をしてください。
- ・蓋の開け閉めの際に、手や指をはさまないようにご注意ください。
- ・使用前、後の容器は、横向きや逆さにならないようにして、冷暗所(室温:30℃以下)、または冷蔵庫で保管してください。



生理食塩水入り綿棒容器の綿棒付き蓋を回して綿棒を取り出す。

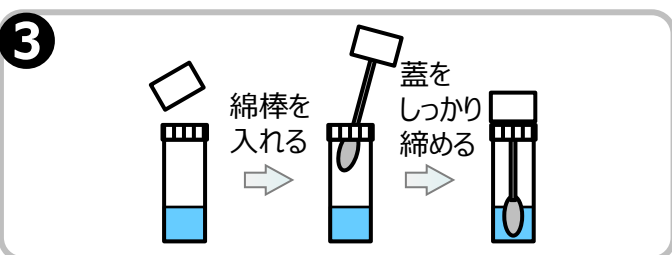
※ 綿棒の蓋以外を素手で触らないでください。



綿棒の採取面を変えながら、生理食塩水が垂れない程度の力で採取部位をなるべく広範囲こする。

※ 綿棒は滅菌し、人体に安全な生理食塩水に浸してあります。

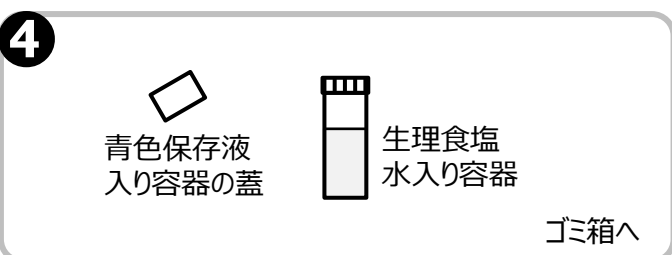
※ こする力が弱すぎるあるいは採取面積が狭すぎると微生物を採取できない可能性があります。



青色保存液入り容器の蓋と、ふき取った綿棒付き蓋を交換し、回してよく締める。

※ 青色保存液に一度つけた綿棒は素手で触れたり、取り出して再使用しないでください。

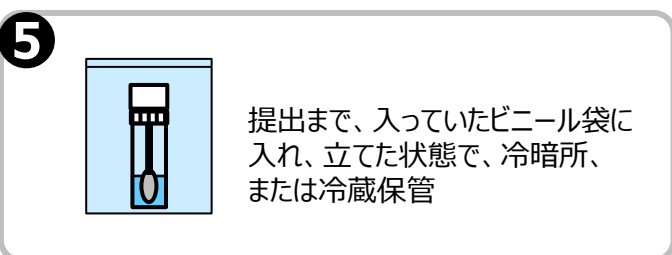
※ 液が漏れないようにしっかりと蓋を締めてください。



使用後の生理食塩水入り容器は、処分いただいてもかまいません。

※ 生理食塩水は、排水口に流して問題ありません。

※ 容器はプラスチック製です。ゴミに出すときは、お住いの自治体の分別方法に従ってください。



採取した青色保存液入り容器は、入っていたビニール袋に入れて、横向きや逆さにならないように、冷暗所(室温:30℃以下)、または冷蔵庫で保管してください。